

The logo for Iberalc features the word "iberalc" in a bold, blue, lowercase sans-serif font. To the right of the text is a stylized graphic consisting of three parallel diagonal lines in shades of pink, light blue, and dark blue, suggesting a pen nib or a stylized 'i'.

Iberalc, S.L. P.I. El Sequero Nº 177 – Arrúbal – La Rioja – España – Tlf 941205100 Fax 941222400
info@iberalc.com – www.iberalc.com

INDICE

**Página 1-1 a 1-12 SISTEMAS LATERALES ABATIBLES
LONAS Y SEMILONAS**

Página 2-1 a 2-5 VEHÍCULO LIGERO Y MEDIO

Página 3-1 a 3-6 CAMIÓN BAÑERA Y PISO MÓVIL

Página 4-1 a 4-3 PLATAFORMAS

Página 5-1 a 5-2 FURGONES








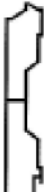
Página 6-1 a 6-2 TRANSPORTE DE GANADO

Página 7-1 a 7-4 AUTOBUSES Y AUTOCARES

Página 8-1 a 8-8 OTROS PERFILES - CILINDROS NEUMÁTICOS



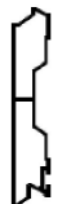







SISTEMAS LATERALES ABATIBLES

	REF.	PESO (g/m)	PERIMETRO TOTAL (mm)		REF.	PESO (g/m)	PERIMETRO TOTAL (mm)
 Pag 1-4	Alza 120X25X2			 Pag 1-5	Baranda 120X25X1,5		
	E-5458	1601	587		M-2261	1236	600
 Pag 1-4	Alza 120X25X1,5			 Pag 1-5	Baranda 120,5X30X1,8		
	E-7211	1231	605		M-2389	1545	631
 Pag 1-4	Alza 150X25X1,5			 Pag 1-6	Apilable 153X25X1,6		
	E-60030	1474	725		M-3040	1716	782
 Pag 1-5	Baranda 200X25X1,5			 Pag 1-6	Apilable 130X25X2		
	M-4795	1975	910		E-7632	1751	695










SISTEMAS LATERALES ABATIBLES

	REF.	PESO (g/m)	PERIMETRO TOTAL (mm)		REF.	PESO (g/m)	PERIMETRO TOTAL (mm)
 Pag 1-6	Apilable 140X25X1,5			 Pag 1-8	Lama superior 108X25X1,8		
	M-3163	1539	743		E-60063	1423	551
 Pag 1-7	Apilable guía 130X25X1,8			 Pag 1-8	Lama intermedia 200X25X1,8		
	M-2260	1,747	671		E-7505 P-25588	2686	965
 Pag 1-7	Lama Superior 215X25X1,7			 Pag 1-8	Lama intermedia 100X25X1,8		
	E-60022 P-22589	2355	980		E-7684	1365	528
 Pag 1-7	Lama superior 208X25X1,8			 Pag 1-9	Lama intermedia TIR 200X25X2		
	E-7504	2395	951		E-7507 P-25590	1593	588


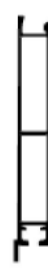







SISTEMAS LATERALES ABATIBLES

	REF.	PESO (g/m)	PERIMETRO TOTAL (mm)		REF.	PESO (g/m)	PERIMETRO TOTAL (mm)
	Lama intermedia 138X25X1,8				Lama inferior 100X25X1,8		
	E-60097	1776	697		E-60095	1366	581
Pag 1-9				Pag 1-10			
	Lama inferior 200X25X1,8				Lama superior 200X25X1,7		
	E-7506 P-25585	2650	1009		E-60102	2360	974
Pag 1-9				Pag 1-11			
	Lama inferior trasera 200X25X2				Lama superior 100X25X1,7		
	E-60023	2355	980		E-60104	1339	536
Pag 1-10				Pag 1-11			
	Lama superior 185X25X2				Lama intermedia 200X25X2		
	E-60096	1604	643		E-60098	1670	589
Pag 1-10				Pag 1-11			











SISTEMAS LATERALES ABATIBLES

	REF.	PESO (g/m)	PERIMETRO TOTAL (mm)		REF.	PESO (g/m)	PERIMETRO TOTAL (mm)
 Pag 1-12	Lama intermedia 200x25x1,8			 Pag 1-13	Lama inferior 200X25X1,7		
	E-60076	2473	978		E-60105	2615	1002
 Pag 1-12	Lama intermedia 200x25x1,7 200			 Pag 1-13	Lama inferior 215X25X1,7		
	E-60099	2390	992		E-60106	2559	982
 Pag 1-12	Lama intermedia 150x25x1,7			 Pag 1-14	Lama inferior 250X25X2,7		
	E-60101	1930	792		E-60071	3824	1217
 Pag 1-13	Lama inferior 208x25x1,7						
	E-60100	2537	1013				

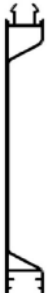

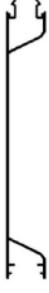







SISTEMAS LATERALES ABATIBLES

	REF.	PESO (g/m)	PERIMETRO TOTAL (mm)		REF.	PESO (g/m)	PERIMETRO TOTAL (mm)
 Pag 1-15	Cartola M1 superior 215X25X1,6			 Pag 1-16	Cartola M1 intermedia 200X25X1,5		
	M-2256	2348	989		M-3713	2054	1017
 Pag 1-15	Cartola M1 superior 215X25X1,5			 Pag 1-16	Cartola M1 200X25X1,6		
	M-3712	2081	1003		M-3165	2417	1104
 Pag 1-15	Cartola M1 superior 165X25X1,5			 pag 1-17	Cartola M1 intermedia 100X25X1,6		
	M-4055	1632	804		M-2385	1230	574
 pag 1-16	Cartola intermedia 200X25X1,6			 Pag 1-17	Cartola M1 intermedia 100X25X1,4		
	M-2257	2288	1038		M-4129	1104	577









SISTEMAS LATERALES ABATIBLES

	REF.	PESO (g/m)	PERIMETRO TOTAL (mm)		REF.	PESO (g/m)	PERIMETRO TOTAL (mm)
 Pag 1-17	Cartola M1 anillas 200X25X1,7			 Pag 1-19	Cartola M1 inferior 200X25X1,6		
	M-2258	1865	732		M-2259	2435	1067
 pag 1-18	Cartola M1 anillas 200X25X1,5			 Pag 1-19	Cartola M1 inferior 200X25X1,6		
	M-3715	1402	679		M-2388	2447	1085
 Pag 1-18	Cartola M1 anillas 150X25X1,7			 Pag 1-19	Cartola M1 inferior 200X25X1,5		
	M-2387	1568	632		M-3714	2220	1043
 Pag 1-18	Cartola M1 anillas 150X25X1,5			 pag 1-20	Cartola M1 inferior 200X25X1,6		
	M-4121	1184	579		M-2763	2160	850








SISTEMAS LATERALES ABATIBLES

	REF.	PESO (g/m)	PERIMETRO TOTAL (mm)		REF.	PESO (g/m)	PERIMETRO TOTAL (mm)
 Pag 1-20	Cartola M1 trasera 180X25X1,6			 Pag 1-21	Cartola M2 superior 200X25X1,6		
	M-2386	2220	1010		M-4292	2153	968
 Pag 1-20	Cartola M1 trasera 180X25X1,5			 pag 1-21	Cartola M2 superior 150X25X1,6		
	M-4130	1997	969		M-4340	1695	765
				 Pag 1-21	Cartola M2 superior 100X25X1,6		
					M-4341	1167	526
				 pag 1-22	Cartola M2 intermedia 200X25X1,6		
			M-4239		2232	983	










SISTEMAS LATERALES ABATIBLES

	REF.	PESO (g/m)	PERIMETRO TOTAL (mm)		REF.	PESO (g/m)	PERIMETRO TOTAL (mm)
 Pag 1-22	Cartola M2 intermedia 150X25X1,6			 Pag 1-23	Cartola M2 trasera 200X25X1,6		
	M-4339	1774	779		M-4293	2337	978
 Pag 1-22	Cartola M2 anillas 200X25X1,6			Para perfiles Cartola M2: solo se garantizará el correcto clipaje con el perfil anodizado			
	M-4247	1552	584				
 Pag 1-23	Cartola M2 anillas 150X25X1,6						
	M-4240	1282	484				
 Pag 1-23	Cartola M2 inferior 200X25X1,6						
	M-4291	2398	1015				





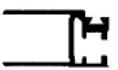

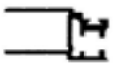



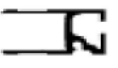
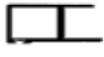

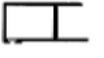


SISTEMAS LATERALES ABATIBLES

	REF.	PESO (g/m)	PERIMETRO TOTAL (mm)		REF.	PESO (g/m)	PERIMETRO TOTAL (mm)
 Pag 1-24	Cartola M3 superior 215X25X1,7			 Pag 1-25	Lama inferior 200X25X1,5		
	M-2585	2385	983		P-25586	2312	856
 Pag 1-24	Cartola M3 intermedia 200X25X1,7			 Pag 1-25	Lama intermedia 200X25X1,5		
	M-2588	2285	974		P-25587	2083	772
 Pag 1-24	Cartola M3 anillas 200X25X1,8			 Pag 1-26	Lama Superior 215X25X1,5		
	M-2587	1472	591		P-25591	2101	500
 pag 1-25	Cartola M3 inferior 200X25X1,7						
	M-2586	2583	1013				












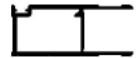


SISTEMAS LATERALES ABATIBLES

	REF.	PESO (g/m)	PERIMETRO TOTAL (mm)		REF.	PESO (g/m)	PERIMETRO TOTAL (mm)
	Terminal Lama				Terminal en U		
	E-60072	502	154		E-5470	761	211
Pag 1-27				Pag 1-28			
	Terminal Kinnegrip				Terminal reforzado en U		
	M-4295	1094	300		E-5843	1048	218
Pag 1-27				Pag 1-28			
	Terminal Kinnegrip				Terminal puerta libro		
	E-8140	1502	370		E-5651	901	251
Pag 1-27				Pag 1-28			
	Terminal Kinnegrip				Terminal pestaña y junta		
	E-60025	1534	375		E-5471	1042	275
Pag 1-27				Pag 1-29			
	Terminal Kinnegrip				Central puerta libro		
	M-3514	1282	310		E-5530	2204	251
Pag 1-27				Pag 1-29			
	Terminal Kinnegrip				Terminal tubular		
	E-7547	1107	304		E-5529	1071	346
Pag 1-28				Pag 1-29			
	Terminal Kinnegrip				Terminal tubular		
	E-5468	1097	311		E-5805	1174	385
Pag 1-28				Pag 1-29			











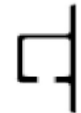
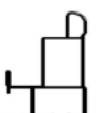



SISTEMAS LATERALES ABATIBLES

	REF.	PESO (g/m)	PERIMETRO TOTAL (mm)		REF.	PESO (g/m)	PERIMETRO TOTAL (mm)
	Terminal Kinnegrip				Cierre 3 gomas		
 Pag 1-29	E-6543	875	265	 Pag 1-31	M-2685	1679	458
	Terminal pestaña 20/c Goma				Terminal remate		
 pag 1-30	M-2383	1019	310	 Pag 1-31	M-3901	575	217
	Terminal pestaña 24/c Goma				Terminal remate		
 Pag 1-30	M-4863	794	257	 Pag 1-31	M-3905	706	220
	Terminal pestaña 24/c Goma				Terminal puerta posterior 22,5x20		
 Pag 1-30	M-4794	560	215	 Pag 1-31	E-5653	416	154
	Terminal puerta libro				Terminal puerta posterior 30,6x22,6		
 Pag 1-30	M-3906	790	252	 Pag 1-32	M-4294	355	202
	Cierre gallego						
 Pag 1-30	M-4237	1300	428				
	Cierre normal						
 Pag 1-31	M-4236	1340	423				




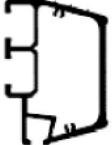
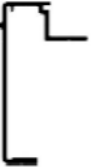

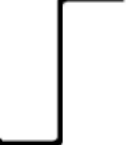



LONAS Y SEMILONAS

	REF.	PESO (g/m)	PERIMETRO TOTAL (mm)		REF.	PESO (g/m)	PERIMETRO TOTAL (mm)
 Pag 1-33	Enganche lonas lateral			 Pag 1-35	Perfil Arquillada		
	E-60042	1050	237		E-60002	1156	285
 Pag 1-33	Enganche lonas lateral			 Pag 1-35	Rectángulo anillas		
	E-60003	1763	246		M-3162	586	217
 Pag 1-33	Enganche lona superior			 Pag 1-35	Cubre fallevas		
	E-60004	616	156		E-60047	1063	322
 Pag 1-33	Enganche lonas lateral			 Pag 1-36	Carril		
	M-3089	932	193		E-60007	2489	559
 Pag 1-33	Enrollador lona			 Pag 1-36	Carril		
	E-60005	1914	343		E-60056	1719	511
 pag 1-34	Carril toldos			 Pag 1-37	Carril		
	E-60048	1521	342		M-3164	3400	921
 Pag 1-34	Carril toldos						
	E-60107	1533	337				











VEHÍCULO LIGERO Y MEDIO

	REF.	PESO (g/m)	PERIMETRO TOTAL (mm)		REF.	PESO (g/m)	PERIMETRO TOTAL (mm)
 Pag 2-2	Piso de 200			 Pag 2-4	Traviesa de 150		
	E-5810	2630	698		E-60011	4800	517
 Pag 2-2	Piso de 200			 pag 2-5	Paragolpes		
	E-60014	3453	709		E-60039	6647	1018
 pag 2-3	Cercos plataforma de 140			 Pag 2-5	Perfil fijación paragolpes		
	E-5812	3046	556		E-60038	1015	125
 Pag 2-3	Larguero de 133			 Pag 2-6	Paragolpes		
	E-5811	3392	473		E-60093	6146	883











VEHÍCULO LIGERO Y MEDIO

	REF.	PESO (g/m)	PERIMETRO TOTAL (mm)		REF.	PESO (g/m)	PERIMETRO TOTAL (mm)
	Traviesa de 76				Traviesa oblicua de 120		
 Pag 2-7	E-7623	2939	489	 Pag 2-9	M-3661	2836	470
	Traviesa de 120 cantos redondos				Traviesa omega 76x76		
 Pag 2-7	E-7624	3831	589	 pag 2-10	M-3932	2939	488
	Cercos inferior de 140				Tubo empuje de 160X80X8		
 pag 2-8	E-60053	4761	578	 Pag 2-11	M-4020	9784	866
	Traviesa de 120				"U" DE 203X72,5		
 Pag 2-9	M-3662	3758	567	 Pag 2-12	M-3797	8638	666








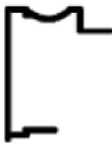


VEHÍCULO LIGERO Y MEDIO

	REF.	PESO (g/m)	PERIMETRO TOTAL (mm)		REF.	PESO (g/m)	PERIMETRO TOTAL (mm)
	Cercos chasis de 146				Traviesa desigual de 80 espesor 6		
	M-4023	6781	697		E-60082	2976	358
Pag 2-13				Pag 2-15			
	"T" 68x170 de Unión				Traviesa 80 espesor de 4		
	M-3563	7949	517		E-60090	2081	389
pag 2-14				pag 2-16			
	"T" 68x170 de Unión				Traviesa de 110		
	E-12557	8682	507		M-3649	6225	590
Pag 2-14				Pag 2-16			
	Traviesa desigual de 80 espesor 8				Traviesa desigual de 80		
	E-7685	3951	355		M-4019	3809	354
pag 2-15				Pag 2-17			



VEHÍCULO LIGERO Y MEDIO


	REF.	PESO (g/m)	PERIMETRO TOTAL (mm)		REF.	PESO (g/m)	PERIMETRO TOTAL (mm)
	Larguero de 100				Larguero de 180		
	E-60085	3483	415		E-60069	5610	642
Pag 2-18				Pag 2-20			
	Larguero de 140				Larguero de 200		
	E-60086	4142	494		E-60111	3671	653
Pag 2-18				Pag 2-21			
	Larguero de 140				Fijación para largueros		
	E-60087	3871	454		E-9312	1686	162
pag 2-19				Pag 2-22			
	Larguero de 160				Cerco plataforma		
	E-60088	5071	533		E-60089	2499	531
Pag 2-19				Pag 2-23			

iberalc



Iberalc, S.L. P.I. El Sequero Nº 177 – Arrúbal – La Rioja – España – Tlf 941205100 Fax 941222400
info@iberalc.com – www.iberalc.com









VEHÍCULO LIGERO Y MEDIO

	REF.	PESO (g/m)	PERIMETRO TOTAL (mm)
	Cercos plataforma de 102		
	E-60112	3132	446

Pag 2-24











CAMIÓN BAÑERA Y PISOS MÓVILES

	REF.	PESO (g/m)	PERIMETRO TOTAL (mm)		REF.	PESO (g/m)	PERIMETRO TOTAL (mm)
	Acoplamiento cerco superior				Cerco inferior		
 Pag 3-3	E-60032	2624	414	 Pag 3-6	E-7695	5113	595
	Cerco superior lama de 30				Cerco inferior Volquete V-30		
 Pag 3-3	E-7691	6873	861	 pag 3-7	E-60094	5684	766
	Cerco/Remate superior lama de 30				Cerco superior Volquete V-30		
 pag 3-4	E-60033	8093	944	 Pag 3-8	M-3863	5492	901
	Cerco inferior lama de 30				Cerco inferior Volquete V-30		
 Pag 3-5	E-60009	5484	722	 Pag 3-9	M-3692	5051	723











CAMIÓN BAÑERA Y PISOS MÓVILES

	REF.	PESO (g/m)	PERIMETRO TOTAL (mm)		REF.	PESO (g/m)	PERIMETRO TOTAL (mm)
	Lama vertical 172X30X2				Lama 200X30X3 Volquete V30		
 Pag 3-10	E-7043	2797	925	 Pag 3-14	M-3515	3507	1060
	Lama vertical 225X30X2,5				Lama 250X30X2 Volquete V30		
 pag 3-11	E-60035	3442	1137	 pag 3-15	M-3865	3582	1270
	Lama lateral 250X30X2,5				Panel 300X30X2 Volquete V30		
 Pag 3-12	E-60068	3797	1261	 Pag 3-16	M-3934	4215	1498
	Lama lateral 203X30X3				Esquinero delantero lama de 30		
 Pag 3-13	E-9548	3029	982	 Pag 3-17	E-7692	3400	561











CAMIÓN BAÑERA Y PISOS MÓVILES

	REF.	PESO (g/m)	PERIMETRO TOTAL (mm)		REF.	PESO (g/m)	PERIMETRO TOTAL (mm)
	Remate posterior de 140				Bisagra		
	E-7693	5039	660		E-7696	3764	354
Pag 3-17				Pag 3-19			
	Remate puerta posterior de 100				Traviesa de 76x76		
	E-7694	4145	619		E-7623	2939	489
Pag 3-18				Pag 3-20			
	Remate puerta posterior de 109				Traviesa de 120x80		
	E-60062	4288	632		E-7624	3821	589
Pag 3-18				Pag 3-20			
	Remate puerta posterior de 125				Traviesa de 100x75		
	E-60110	4682	672		E-60115	2986	520
Pag 3-19				Pag 3-21			











CAMIÓN BAÑERA Y PISOS MÓVILES

	REF.	PESO (g/m)	PERIMETRO TOTAL (mm)		REF.	PESO (g/m)	PERIMETRO TOTAL (mm)
	Travesía de 150X75				Travesía desigual de 80 espesor 8		
 Pag 3-21	E-60114	3109	580	 Pag 3-24	E-7685	3951	355
	Travesía de 76X64				Encaje piso móvil		
 pag 3-22	E-7585	2455	380	 Pag 3-24	E-60018	433	160
	Travesía de 100X75				U 160X80X10		
 Pag 3-22	E-60019	2813	478	 Pag 3-25	E-60020	8347	626
	Complemento puerta posterior				Complemento U 160X80X10		
 Pag 3-23	E-60013	6410	927	 Pag 3-25	E-60021	3657	289



CAMIÓN BAÑERA Y PISOS MÓVILES


	REF.	PESO (g/m)	PERIMETRO TOTAL (mm)		REF.	PESO (g/m)	PERIMETRO TOTAL (mm)
	Travesía de 120X80				Travesía de 150X75		
 Pag 3-26	E-60051	3732	596	 Pag 3-29	E-60043	3492	579
	Cercos superior de 84				Cercos superior lama de 150		
 Pag 3-26	E-60052	3840	561	 Pag 3-29	E-60080	5713	760
	Fijación volquete de 200				Complemeento piso móvil		
 Pag 3-27	E-60067	10282	769	 Pag 3-30	E-60081	1247	239
	Fijación volquete de 170				Travesía de 203X76		
 Pag 3-28	E-10423	11910	797	 Pag 3-30	E-12559	9205	679

iberalc



Iberalc, S.L. P.I. El Sequero Nº 177 – Arrúbal – La Rioja – España – Tlf 941205100 Fax 941222400
info@iberalc.com – www.iberalc.com






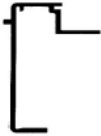


CAMIÓN BAÑERA Y PISOS MÓVILES

	REF.	PESO (g/m)	PERIMETRO TOTAL (mm)
	Travesía de 228X76		
	E-12560	10026	730

Pag 3-31

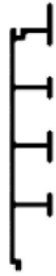



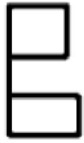





PLATAFORMAS

	REF.	PESO (g/m)	PERIMETRO TOTAL (mm)		REF.	PESO (g/m)	PERIMETRO TOTAL (mm)
	Cercos inferiores de 140				Omega de 113X40		
 Pag 4-1	E-60053	4761	578	 Pag 4-4	E-60010	1972	375
	Cercos plataforma de 150				Omega de 80X25		
 Pag 4-2	E-60024	6702	688	 Pag 4-4	E-60008	969	246
	Cercos de 150				Cercos inferiores		
 Pag 4-3	E-60049	7634	834	 Pag 4-5	E-5812	3046	556
	Cercos de 133				Largueros de 133		
 Pag 4-4	E-7585	2455	380	 Pag 4-5	E-5811	3392	473





PLATAFORMAS

	REF.	PESO (g/m)	PERIMETRO TOTAL (mm)		REF.	PESO (g/m)	PERIMETRO TOTAL (mm)
	Piso de 220				Traviesa desigual espesor de 7mm		
 Pag 4-6	E-60059	4514	956	 Pag 4-10	E-60073	14162	955
	Piso de 200				Refuerzos plataforma		
 Pag 4-7	E-60108	9092	929	 Pag 4-11	E-6508	11038	940
	Cercos de 120				T de chasis de 200		
 Pag 4-9	E-60057	3825	782	 Pag 4-12	E-60078	11084	543
	Cercos de 120				T chasis de 165		
 Pag 4-9	E-60060	4036	774	 Pag 4-13	E-60041	6225	512











PLATAFORMAS

	REF.	PESO (g/m)	PERIMETRO TOTAL (mm)
Larguero de 200			
 Pag 4-14	E-60011	3671	653
Piso de 280			
 Pag 4-15	E-60116	6252	1499
T de 190x225			
 Pag 4-16	E-12561	9917	818









FURGONES

	REF.	PESO (g/m)	PERIMETRO TOTAL (mm)		REF.	PESO (g/m)	PERIMETRO TOTAL (mm)
 Pag 5-1	Protección lateral de 290			 Pag 5-4	Colgador / Guia paso de 20		
	E-60113	2544	596		E-60029	2124	276
 Pag 5-2	Protección lateral de 300			 Pag 5-4	Colgador / Guia paso de 10		
	M-3917	2220	636		E-60092	3022	473
 Pag 5-3	Protección lateral de 200			 Pag 5-5	Esquinero 106X128		
	E-60054	1417	432		E-4932	1405	486
 Pag 5-4	Colgador / Guia paso de 20			 Pag 5-5	Esquinero de 80X80		
	M-3907	2081	277		E-7703	1469	327




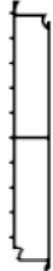

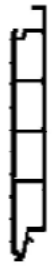




FURGONES

	REF.	PESO (g/m)	PERIMETRO TOTAL (mm)		REF.	PESO (g/m)	PERIMETRO TOTAL (mm)
 Pag 5-6	Esquinero 300X55			 Pag 5-6	Esquinero 120X55		
	M-3918	2576	739		M-4774	1183	361
 Pag 5-6	Esquinero 700X70			 Pag 5-8	Contorno inferior		
	M-3562	1162	287		E-6542	2200	525
 Pag 5-7	Esquinero 41X41			 Pag 5-9	Esquinero para lamas		
	M-4636	552	175		E-60050	2111	626
 Pag 5-7	Esquinero 260X40			 Pag 5-10	Bisagra		
	E-60075	2206	630		E-60084	8588	639



TRANSPORTE DE GANADO


	REF.	PESO (g/m)	PERIMETRO TOTAL (mm)		REF.	PESO (g/m)	PERIMETRO TOTAL (mm)
	U de 45X35				Montante		
	E-60117	1130	216		E-60064	3702	621
Pag 6-1				Pag 6-2			
	Montante de 80X40				Suelo ganadero 190X25X3		
	E-60012	2151	516		E-5747	3285	951
Pag 6-1				Pag 6-3			
	Media caña de 40X20X3				Suelo ganadero 175X40X3		
	E-60031	744	183		E-60066	4453	1236
Pag 6-1				Pag 6-3			
	Vieriteguas de 150				Suelo ganadero 175X25X2		
	E-60045	2839	674		E-5465	2220	902
Pag 6-2				Pag 6-3			

iberalc



Iberalc, S.L. P.I. El Sequero Nº 177 – Arrúbal – La Rioja – España – Tlf 941205100 Fax 941222400
info@iberalc.com – www.iberalc.com





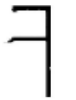

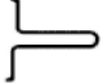







TRANSPORTE DE GANADO

	REF.	PESO (g/m)	PERIMETRO TOTAL (mm)
	Cercos techo		
	E-60118	1319	311

Pag 6-4

















AUTOCARES Y AUTOBUSES

	REF.	PESO (g/m)	PERIMETRO TOTAL (mm)		REF.	PESO (g/m)	PERIMETRO TOTAL (mm)
 Pag 7-1	E-5189	730	210	 Pag 7-2	E-3604	537	92
 Pag 7-1	E-5196	257	76	 Pag 7-2	E-3601	392	146
 Pag 7-1	E-5924	278	140	 Pag 7-2	E-5036	673	143
 Pag 7-1	E-5743	400	213	 Pag 7-2	E-5037	806	165
 Pag 7-1	E-5273	260	102,3	 Pag 7-2	E-4867	613	188
 Pag 7-1	E-3603	403	96	 Pag 7-3	E-5038	761	190
 pag 7-2	E-5646	126	47	 Pag 7-3	E-4870	1342	581

















AUTOCARES Y AUTOBUSES

	REF.	PESO (g/m)	PERIMETRO TOTAL (mm)		REF.	PESO (g/m)	PERIMETRO TOTAL (mm)
 Pag 7-4	E-0072	374	132	 Pag 7-5	E-1861	132	43
 Pag 7-4	E-1458	304	74	 Pag 7-5	E-3491	575	129
 Pag 7-4	E-1670	354	164	 Pag 7-5	E-0022	420	110
 Pag 7-4	E-0070	453	147	 Pag 7-5	E-3123	1033	213
 Pag 7-4	E-3086	534	160	 Pag 7-5	E-3597	277	110
 Pag 7-4	E-1458	304	74	 Pag 7-6	E-2622	728	162
 Pag 7-5	E-3234	469	182	 Pag 7-6	E-2531	290	97



AUTOCARES Y AUTOBUSES



	REF.	PESO (g/m)	PERIMETRO TOTAL (mm)		REF.	PESO (g/m)	PERIMETRO TOTAL (mm)
 Pag 7-6	E-2046	245	124	 Pag 7-7	E-1646	323	126
 Pag 7-6	E-4754	1105	239	 Pag 7-7	E-1632	150	54
 Pag 7-6	E-4232	141	57	 Pag 7-7	E-1703	270	72
 Pag 7-6	E-4011	454	166	 Pag 7-8	E-1268	197	44
 Pag 7-7	E-3775	192	98	 Pag 7-8	E-1200	178	71
 Pag 7-7	E-1700	494	174	 Pag 7-8	E-1245	297	86
 Pag 7-7	E-3746	513	161	 Pag 7-8	E-1305	567	78

iberalc











Iberalc, S.L. P.I. El Sequero Nº 177 – Arrúbal – La Rioja – España – Tlf 941205100 Fax 941222400
info@iberalc.com – www.iberalc.com

AUTOCARES Y AUTOBUSES

	REF.	PESO (g/m)	PERIMETRO TOTAL (mm)
 Pag 7-8	E-1244	1142	224
 Pag 7-8	E-60046	785	253











OTROS PERFILES

	REF.	PESO (g/m)	PERIMETRO TOTAL (mm)		REF.	PESO (g/m)	PERIMETRO TOTAL (mm)
	U 50X50X5				U 100X50		
 Pag 8-1	E-6027	780	193	 Pag 8-1	M-5317	4993	390
	U 50X30X4				Omega de 113X40		
 Pag 8-1	E-60000	1070	205	 Pag 8-2	E-60010	1972	375
	U 20X20				Omega de 80X25		
 Pag 8-1	M-5315	446	110	 Pag 8-2	E-60008	969	246
	U 35X35				U 100X50X7		
 Pag 8-1	M-5316	811	200	 Pag 8-2	E-60001	3540	380











OTROS PERFILES

	REF.	PESO (g/m)	PERIMETRO TOTAL (mm)		REF.	PESO (g/m)	PERIMETRO TOTAL (mm)
	U 100X50X6				U 160X80X10		
	E-60027	2816	385		E-60020	8347	626
Pag 8-3				Pag 8-5			
	U 160X60X10				Complemento 138X10		
	E-7050	6971	534		E-60021	3657	289
Pag 8-3				Pag 8-5			
	U 150X60X7				U 180X80X3		
	E-60011	4800	517		E-60055	5587	661
Pag 8-4				Pag 8-6			
	U 125X63X6				U 200X100X12		
	E-46056	3872	491		E-60079	12393	765
Pag 8-4				Pag 8-7			











OTROS PERFILES

	REF.	PESO (g/m)	PERIMETRO TOTAL (mm)		REF.	PESO (g/m)	PERIMETRO TOTAL (mm)
	Yugo alza 77 espesor 1,2				Pilarete de 155		
	E-5327	306	186		E-60070	3393	642
Pag 8-8				Pag 8-9			
	Yugo alza 77 espesor 1,5				Pilarete de 132		
	E-1502	376	185		E-60109	3165	596
Pag 8-8				Pag 8-9			
	Yugo alza 90 espesor 2				Aleta de rejilla de ventilación		
	E-1724	665	239		E-60006	188	85
Pag 8-8				Pag 8-10			
	Montante de 160				Accesorio rejilla ventilación		
	E-60044	3486	714		E-6267	487	89
Pag 8-9				Pag 8-10			



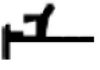







OTROS PERFILES

	REF.	PESO (g/m)	PERIMETRO TOTAL (mm)		REF.	PESO (g/m)	PERIMETRO TOTAL (mm)
	Cuadrado 40x40				Cuadrado 63x63		
	E-6320	975	289		E-11566	1929	475
Pag 8-10				Pag 8-11			
	Rectángulo 29x40				120x80x6		
	E-6457	1131	243		TR-44003	6091	752
Pag 8-10				Pag 8-11			
	Cuadrado 30x30				120x80x10		
	E-60061	594	216		TR-44060	11920	879
Pag 8-10				Pag 8-12			
	Rectángulo 50x80				Enrollador de toldo Ø 49		
	E-11567	1924	474		E-60040	1175	407
Pag 8-11				Pag 8-13			

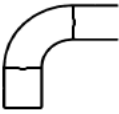








OTROS PERFILES

	REF.	PESO (g/m)	PERIMETRO TOTAL (mm)		REF.	PESO (g/m)	PERIMETRO TOTAL (mm)
	Bisagra complementaria E-5037				Bisagra		
	E-5036	673	143		E-60016	3040	246
Pag 8-13				Pag 8-14			
	Bisagra complementaria E-5036				Bisagra		
	E-5037	806	165		E-60017	4452	385
Pag 8-13				Pag 8-14			
	Bisagra complementaria E-3604				Salva bicicletas de 120		
	E-3603	403	96		E-60037	2601	694
Pag 8-13				Pag 8-15			
	Bisagra complementaria E-3603				Salva bicicletas de 120		
	E-3604	537	92		E-60103	1624	763
Pag 8-13				Pag 8-15			











OTROS PERFILES

	REF.	PESO (g/m)	PERIMETRO TOTAL (mm)		REF.	PESO (g/m)	PERIMETRO TOTAL (mm)
 Pag 8-16	Soporte protector curvo			 Pag 8-19	Angular 55X55X5		
	M-4536	2057	766		E-6261	1418	220
Pag 8-16	Salva bicicletas de 100			 Pag 8-19	Angular 120X120X10		
	M-4537	1368	579		L-40094	6230	478
 Pag 8-17	Salva bicicletas			 Pag 8-19	Angular 180X70X10		
	E-60036	1879	478		L-40097	6502	497
 Pag 8-19	Angular 40X40X4			 Pag 8-20	Omega estructural 80X30		
	E-1236	830	157		E-5722	910	276



OTROS PERFILES- CILINDROS NEUMÁTICOS

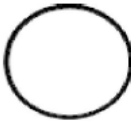
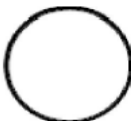
	REF.	PESO (g/m)	PERIMETRO TOTAL (mm)		REF.	PESO (g/m)	PERIMETRO TOTAL (mm)
 Pag 8-20	U 42,5X42			 Pag 8-22	Ø 65 espesor de 5		
	E-6171	1771	231		TRD-45089	1325	393
 Pag 8-20	Soporte perfil elastico			 Pag 8-22	Ø 86 espesor de 6		
	E-8921	232	98		TRD-45090	2112	522
 pag 8-21	Brida para tubo de 40			 Pag 8-23	Montante Ø 100 espesor de 10		
	E-60083	4001	499		E-60074	7632	565
 Pag 8-21	Contorno estructural 59x65			 Pag 8-23	Ø 106 espesor de 6		
	E-60091	1944	469		TRD-45093	2621	647

iberalc



Iberalc, S.L. P.I. El Sequero Nº 177 – Arrúbal – La Rioja – España – Tlf 941205100 Fax 941222400
info@iberalc.com – www.iberalc.com

OTROS PERFILES- CILINDROS NEUMÁTICOS

	REF.	PESO (g/m)	PERIMETRO TOTAL (mm)
	Ø 131 espesor de 6		
 Pag 8-24	TRD-45092	3257	804
	Ø 200 espesor de 5		
 Pag 8-25	T0-200	8301	1225